

Informe Diario DE MERCADO Junio 21 de 2024

PESO COLOMBIANO

Ayer, el USD/COP abrió en \$4.159, posteriormente fue presionado a la baja y alcanzó el mínimo de la jornada (\$4.140), luego, operó al alza y alcanzó los \$4.193,50 (máximo del día) y cerró en \$4.173 con una variación de 0,58% frente al cierre del martes. El volumen de negociación fue de \$US 1,97B, por encima del promedio año corrido (\$US 1,26B). Hoy, el USDCOP podría operar entre \$4.130 y \$4.180.

DEUDA PÚBLICA

El 20 de junio, la curva de TES TF se desvalorizó 1pbs, a la espera de la aprobación del cupo de endeudamiento en el Congreso. Por su parte, la curva de TES UVR se valorizó 3pbs.

COLOMBIA

El Congreso de la República aprobó la ampliación del cupo de endeudamiento en \$US 17.607M, de manera que la deuda externa del Gobierno Nacional se amplió hasta \$US 87.607M. Este proyecto había sido aprobado previamente por la Cámara de Representantes y el 20 de junio se dio la aprobación en el Senado. Adicionalmente, este cupo será para las vigencias fiscales 2024, 2025 y 2026. Cabe recordar que el Ministro de Hacienda, Ricardo Bonilla, había explicado que de los \$US 70.000M del límite actual solo quedaban \$US 2.180M, por lo que, si no se realizaba la ampliación del cupo el

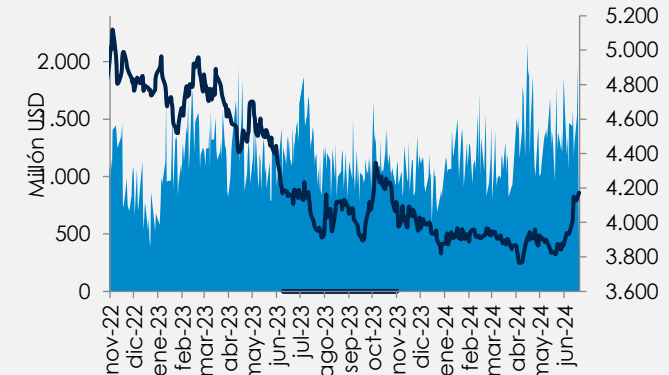
Gobierno, no podría hacer frente a los pagos previstos (\$US 3.546M).

Ayer, el DANE publicó el dato de importaciones para abril, resultado que sorprende al alza, creciendo en términos anuales 18,1%, lo que representó un valor de \$US5.839,4M CIF, siendo la primera lectura positiva después de 17 meses consecutivos decreciendo. Este resultado es positivo en términos de crecimiento económico ya que da señales sobre la recuperación de la demanda interna del país. La dinámica de las importaciones estuvo explicada principalmente por el crecimiento de las importaciones de manufacturas, con una contribución de 14,2pps a la variación total y un crecimiento de 19,5% a/a, seguido de combustibles y productos de la industria extractiva con un crecimiento de 46,9% a/a y una contribución de 4,5pps y fue compensando por una caída en la importación de productos agropecuarios de 3% y aportó -0,5pps.

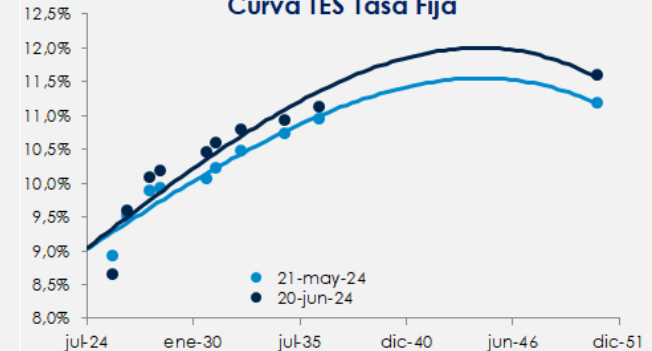
De acuerdo con Camacol, las ventas de vivienda continuaron cayendo en mayo, presentando una variación anual de -26,9%, lo cual representa el nivel más bajo en 4 años, siendo la primera vez desde mayo que se venden menos de 10.000 viviendas en un mes (8.722). En los primeros 5 meses del año la caída ha sido de 14%. Adicionalmente, en mayo iniciaron aproximadamente 8.078 proyectos, 36,4% menos de lo observado en abril.

Datos a Monitorear				
Indicador	País	Esp.	Ant.	Hora
Informe Política Monetaria Fed		-	-	10:00 a.m.

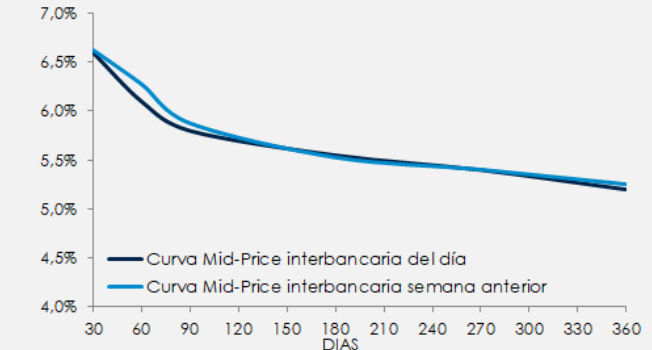
Cotización Tasa Peso - Dólar



Curva TES Tasa Fija



DEVALUACIONES FWD



K:miles, M:millones, MM:Miles de millones, B:billones, T:trillones, pbs: puntos básicos, pps: puntos porcentuales, a/a: anual, t/t: trimestral, m/m mensual, esp: esperado, ant: anterior
COP: Peso colombiano bpd: barriles por día.

Informe Diario de Mercado INDICADORES

DÓLAR	TRM	MÁXIMO	MÍNIMO	CIERRE
ANTERIOR	\$ 4.101,87	\$ 4.193,50	\$ 4.140,00	\$ 4.173,00
HOY	\$ 4.175,96	-	-	-

NIVELES TÉCNICOS - USD / COP			
Resistencias	\$ 4.197,67	\$ 4.222,33	\$ 4.275,83
Soportes	\$ 4.144,17	\$ 4.115,33	\$ 4.061,83

NIVELES TÉCNICOS - EUR / USD			
Resistencias	€ 1,0733	€ 1,0765	€ 1,0812
Soportes	€ 1,0686	€ 1,0671	€ 1,0624

MONEDAS		
Moneda	Precio	Variación diaria
EURUSD	1,0695	-0,07%
GBPUSD	1,2644	-0,10%
USDCHF	0,8927	-0,15%
USDCAD	1,3699	-0,07%
USDJPY	158,9800	-0,03%
AUDUSD	0,6660	0,06%
USDMXN	18,2346	0,75%
USDBRL	5,4447	0,10%
USDCLP	934,3500	-0,24%

TIPOS DE INTERÉS DE LOS BANCOS CENTRALES		
Banco Central	Tasa de interés	Próxima reunión
JDBR	11,75%	28-jun-24
FED	5,25% - 5,50%	31-jul-24
ECB	4,25%	18-jul-24
BOE	5,25%	31-jul-24
BOJ	0,10%	31-jul-24
BOC	4,75%	24-jul-24

MERCADO MONETARIO		
Cupo 3 días (Cifras en miles de millones de COP)	1 día	\$ 11.370,00
	Plazo	Limitado
Demanda		10.352,75
% Cupo aprobado		91,05%

MERCADO DE RENTA FIJA TES JULIO 2024 (%)	
Cierre jornada anterior	
7,510%	

ÍNDICES BURSÁTILES		
Índice	Valor	Variación diaria
INDU**	39.549,00	-0,07%
SPX**	5.540,00	-0,08%
CCMP**	20.029,50	-0,01%
COLCAP	1.376,01	-0,33%
INMEX	3.322,25	0,25%
IBOV	120.445,91	0,15%
UKX	8.225,41	-0,57%
CAC	7.632,22	-0,51%
NKY	38.596,47	-0,09%

** Futuros

INDICADORES ECONÓMICOS		
Indicador	Valor	Variación diaria
IBR Overnight TN	10,962%	0,01%
IBR 1 mes TN	10,706%	-0,21%
IBR 3 meses TN	10,396%	-0,07%
DTF EA	10,16%	0,00%
DTF TA	9,56%	0,00%
TRM	4175,96	1,81%
Petróleo BRENT	85,73	0,02%
Indicador	may-24	may-23
IPC-anual EA	7,16%	12,36%
IPC-mensual EA	0,43%	0,43%

Hora de actualización: 8:08 a.m.

Informe Diario de Mercado

CALENDARIO ECONOMICO

Calendario Jun 17 - Jun 21

FIN DE SEMANA/ LUNES

China				
Producción industrial				
Imp.	Efec.	Esp.	Ant.	
●	5,60%	6,20%	6,70%	

Estados Unidos				
Declaraciones miembros Fed				

MARTES

Estados Unidos				
Producción industrial				
Imp.	Efec.	Esp.	Ant.	
●	0,40%	-	-0,38%	

Colombia				
ISE				
Imp.	Efec.	Esp.	Ant.	
●	5,50%	2,50%	-1,48%	

Chile				
Decisión de tasa de interés				
Imp.	Efec.	Esp.	Ant.	
●	5,75%	5,75%	6,00%	

MIÉRCOLES

Estados Unidos				
Festivo				

Brasil				
Decisión de tasa de interés				
Imp.	Efec.	Esp.	Ant.	
●	10,50%	10,50%	10,50%	

China				
Decisión de tasa de interés				
Imp.	Efec.	Esp.	Ant.	
●	3,95%	3,95%	3,95%	

JUEVES

Reino Unido				
Decisión de tasa de interés				
Imp.	Efec.	Esp.	Ant.	
●	5,25%	5,25%	5,25%	

Europa				
Confianza del Consumidor				
Imp.	Efec.	Esp.	Ant.	
●	-14,00	-14,00	-14,30	

Colombia				
Importaciones				
Imp.	Efec.	Esp.	Ant.	
●	18,10%	-	-18,80%	

VIERNES

Europa				
PMI Compuesto				
Imp.	Efec.	Esp.	Ant.	
●	50,8	52,5	52,2	

Estados Unidos				
PMI Compuesto				
Imp.	Efec.	Esp.	Ant.	
●	54,60	53,50	54,50	

Estados Unidos				
Informe Política Monetaria Fed				

Impacto: ● Alto ● Medio ● Bajo

Nuestro Equipo:

Luis Fernando Insignares

Subgerente de Mesa de Distribución e Investigaciones Económicas

Santiago Echavarría

Especialista Investigaciones Económicas

María Paula Campos

Analista Profesional Investigaciones Económicas

Diego Alejandro Robayo

Analista Profesional de Investigaciones Económicas

Esta publicación fue realizada por la Tesorería del Banco de Occidente. La información no deberá interpretarse como una asesoría, recomendación o sugerencia de parte nuestra para la toma de decisiones, razón por la cual el uso de la información suministrada es de exclusiva responsabilidad del usuario.