

Informe Diario DE MERCADO Julio 23 de 2024

PESO COLOMBIANO

Ayer, el USD/COP abrió en el máximo de la jornada (\$4.045) y operó a la baja, rompiendo nuevamente los \$4.000, hasta los \$3.990,50 (mínimo del día) y cerró en \$3.995,50 con una variación de -1,05%. El volumen de negociación fue de \$US 1,28B, similar al promedio del año corrido (\$US 1,26B). Hoy, el USDCOP podría operar entre \$3.995 y \$4.035.

DEUDA PÚBLICA

El 22 de julio, la curva de rendimientos de los TES TF se valorizó 1pbs con excepción de los nodos 25, 32 y 42 que se desvalorizaron 4pbs, compensando la valorización del resto de la curva. En esta línea, la curva de TES UVR se valorizó 2pbs.

COLOMBIA

Ayer, Fedesarrollo dio a conocer la Encuesta de Opinión Financiera para julio, en la que se revisaron algunos pronósticos de cierre de año por parte de los analistas. En cuanto a la tasa de intervención del Banco de la República, los analistas mantienen su proyección de 8,5% para el cierre del año, mientras revisan al alza las proyecciones de crecimiento e inflación. Respecto al crecimiento, dado el buen desempeño de la economía observado en el 2T2024, el pronóstico para el cierre de año aumentó 20pbs, hasta 1,5% a/a, y 10pbs para 2025, hasta 2,6% a/a. En cuanto a la inflación, también se revisó al alza, pasando del 5,65% a/a al 5,70% a/a. Por otro lado, los analistas redujeron sus expectativas para la tasa de cambio en 30 pesos, hasta los \$4.050 para el cierre

del año.

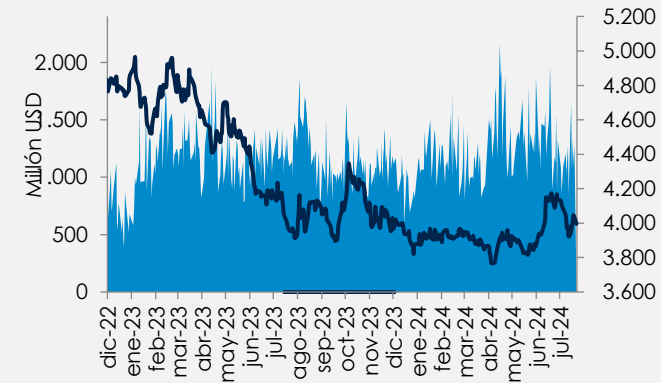
La Contraloría General emitió una alarma por la disminución del recaudo tributario de \$15,82B durante el primer semestre del año. En términos reales, esta caída fue de 17%, superando la caída que se evidenció en el primer semestre del 2020, cuando estábamos en medio de la pandemia de Covid-19 (-13%). Del total de ingresos tributarios que se tienen presupuestados para este año (\$315,86B), en el primer semestre se han recaudado \$126,63B, es decir, un 40% del total. Este comportamiento del recaudo tributario se atribuye principalmente a la caída del 46,3% en el recaudo de cuotas de renta ante el bajo dinamismo de la actividad económica durante el 2023.

ZONA EURO

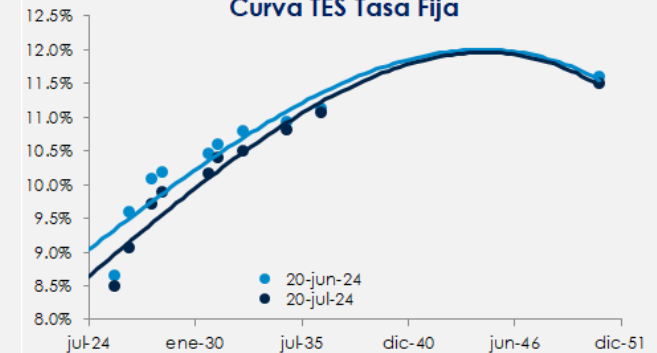
El vicepresidente del Banco Central Europeo (BCE), Luis de Guindos, mencionó que, de acuerdo con las proyecciones de la entidad, estaría abierto a discutir un segundo recorte durante el mes de septiembre. A su vez, De Guindos mencionó que la semana anterior habrían decidido mantener las tasas inalteradas a la espera de conocer más datos, incluyendo las nuevas proyecciones del BCE. De acuerdo con el mercado de fututos, los inversores descuentan que hay una probabilidad del 82% de un recorte de tasas en septiembre y estiman que en la reunión de diciembre podría darse un recorte adicional. Durante la jornada, el euro cotiza a la baja con una caída de 0,30% operando en niveles cercanos a \$US 1,0856.

Datos a Monitorear				
Indicador	País	Esp.	Ant.	Hora
PMI Manufacturero		-	50,0	7:30 p.m.

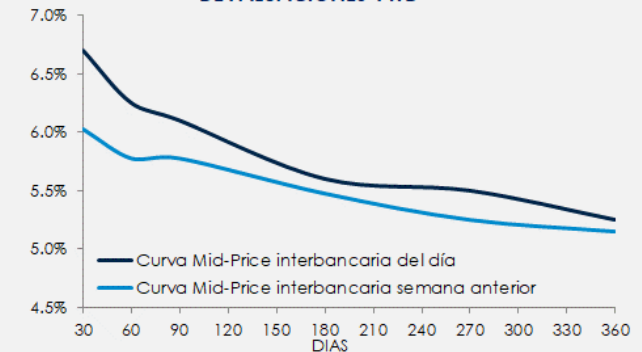
Cotización Tasa Peso - Dólar



Curva TES Tasa Fija



DEVALUACIONES FWD



K:miles, M:millones, MM:Miles de millones, B:billones, T:trillones, pbs: puntos básicos, pps: puntos porcentuales, a/a: anual, t/t: trimestral, m/m mensual, esp: esperado, ant: anterior COP: Peso colombiano bpd: barriles por día.

Informe Diario de Mercado INDICADORES

DÓLAR	TRM	MÁXIMO	MÍNIMO	CIERRE
ANTERIOR	\$ 4.040,20	\$ 4.045,00	\$ 3.990,50	\$ 3.995,50
HOY	\$ 4.006,01	-	-	-

NIVELES TÉCNICOS - USD / COP			
Resistencias	\$ 4.030,17	\$ 4.064,83	\$ 4.119,33
Soportes	\$ 3.975,67	\$ 3.955,83	\$ 3.901,33

NIVELES TÉCNICOS - EUR / USD			
Resistencias	€ 1,0905	€ 1,0919	€ 1,0949
Soportes	€ 1,0875	€ 1,0859	€ 1,0829

MONEDAS		
Moneda	Precio	Variación diaria
EURUSD	1,0863	-0,26%
GBPUSD	1,2919	-0,11%
USDCHF	0,8914	-0,20%
USDCAD	1,3759	-0,01%
USDJPY	156,2100	0,53%
AUDUSD	0,6625	-0,27%
USDMXN	17,9840	-0,22%
USDBRL	5,5811	-0,08%
USDCLP	941,8000	0,53%

TIPOS DE INTERÉS DE LOS BANKOS CENTRALES		
Banco Central	Tasa de interés	Próxima reunión
JDBR	11,25%	31-jul-24
FED	5,25% - 5,50%	31-jul-24
ECB	4,25%	12-sep-24
BOE	5,25%	1-ago-24
BOJ	0,10%	31-jul-24
BOC	4,75%	24-jul-24

MERCADO MONETARIO		
Cupo 3 días (Cifras en miles de millones de COP)	1 día	\$ 18.370,00
	Plazo	Limitado
Demanda		18.370,00
% Cupo aprobado		100,00%

MERCADO DE RENTA FIJA TES JULIO 2024 (%)	
Cierre jornada anterior	
10,800%	

ÍNDICES BURSÁTILES		
Índice	Valor	Variación diaria
INDU**	40.725,00	0,08%
SPX**	5.615,00	0,08%
CCMP**	19.992,00	-0,04%
COLCAP	1.366,66	-0,08%
INMEX	3.366,48	0,61%
IBOV	127.859,63	0,19%
UKX	8.197,16	-0,02%
CAC	7.639,13	0,22%
NKY	39.594,39	-0,01%

** Futuros

INDICADORES ECONÓMICOS		
Indicador	Valor	Variación diaria
IBR Overnight TN	10,532%	-0,06%
IBR 1 mes TN	10,212%	-0,21%
IBR 3 meses TN	10,101%	-0,21%
DTF EA	10,07%	0,00%
DTF TA	9,48%	0,00%
TRM	4006,01	-0,85%
Petróleo BRENT	82,06	-0,41%
Indicador	jun-24	jun-23
IPC-anual EA	7,18%	12,13%
IPC-mensual EA	0,32%	0,30%

Hora de actualización: 7:14 a.m.

Informe Diario de Mercado

CALENDARIO ECONOMICO

FIN DE SEMANA/ LUNES

Calendario Jul 22 - Jul 26

Decisión de tasa de interés				
Imp.	Efec.	Esp.	Ant.	
●	3.35%	-	3.45%	

MARTES

Confianza del Consumidor				
Imp.	Efec.	Esp.	Ant.	
●	-13.0	-13.0	-14.0	

PMI Manufacturero				
Imp.	Efec.	Esp.	Ant.	
●	-	-	50.0	

MIÉRCOLES

PMI Manufacturero				
Imp.	Efec.	Esp.	Ant.	
●	-	44.5	43.5	

PMI Manufacturero				
Imp.	Efec.	Esp.	Ant.	
●	-	46.0	45.0	

PMI Manufacturero				
Imp.	Efec.	Esp.	Ant.	
●	-	51.4	51.6	

Decisión de tasa de interés				
Imp.	Efec.	Esp.	Ant.	
●	-	4.75%	4.75%	

JUEVES

Confianza Empresarial Ifo				
Imp.	Efec.	Esp.	Ant.	
●	-	89.0	88.6	

PIB 2T2024				
Imp.	Efec.	Esp.	Ant.	
●	-	1.90%	1.40%	

Inflación (a/a)				
Imp.	Efec.	Esp.	Ant.	
●	-	-	2.30%	

VIERNES

Inflación PCE				
Imp.	Efec.	Esp.	Ant.	
●	-	2.50%	2.60%	

Impacto: ● Alto ● Medio ● Bajo

Nuestro Equipo:

Luis Fernando Insignares

Subgerente de Mesa de Distribución e Investigaciones Económicas

Santiago Echavarría

Especialista Investigaciones Económicas

María Paula Campos

Analista Profesional Investigaciones Económicas

Diego Alejandro Robayo

Analista Profesional de Investigaciones Económicas

Esta publicación fue realizada por la Tesorería del Banco de Occidente. La información no deberá interpretarse como una asesoría, recomendación o sugerencia de parte nuestra para la toma de decisiones, razón por la cual el uso de la información suministrada es de exclusiva responsabilidad del usuario.