

# Informe Diario DE MERCADO Julio 24 de 2024

## PESO COLOMBIANO

Ayer, el USD/COP abrió en \$4.010, a lo largo de la jornada mantuvo una volatilidad baja a pesar del volumen de negociación. El par operó en el rango entre \$4.000 y \$4.023 y cerró en \$4.015 con una variación de 0,48%. El volumen de negociación fue de \$US 1,5B, por encima al promedio del año corrido (\$US 1,26B). Hoy, el USDCOP podría operar entre \$4.030 y \$4.070.

## DEUDA PÚBLICA

El 23 de julio, la curva de rendimientos de los TES TF se valorizó 4pbs, jalonado por la valorización de 2pbs de la curva de rendimientos de los tesoros americanos. En esta línea, la curva de TES UVR se valorizó 3pbs.

## COLOMBIA

El ministro de Hacienda, Ricardo Bonilla, explicó que, las conversaciones con el gremio de transportadores para acordar el aumento en los precios del diésel continúan, pero siguen sin lograr un acuerdo. El ministro mencionó que la brecha a cubrir es de \$6.000, que deberá cerrarse entre este año y el próximo. Adicionalmente, Bonilla mencionó que en agosto no habrá incremento en el precio del combustible. Cabe recordar que, a la fecha, el precio del ACPM es en promedio de \$9.358 y, de acuerdo con el ministro, el proceso de ajuste no podrá ser escalonado (ajustes mensuales), ya que las empresas transportadoras no pueden subir el precio de los fletes cada 30 días.

## ZONA EURO

Se conoció el dato preliminar del PMI Compuesto de julio, el cual cayó hasta 50,1pts desde 50,9pts en junio, manteniéndose aún en la zona de expansión

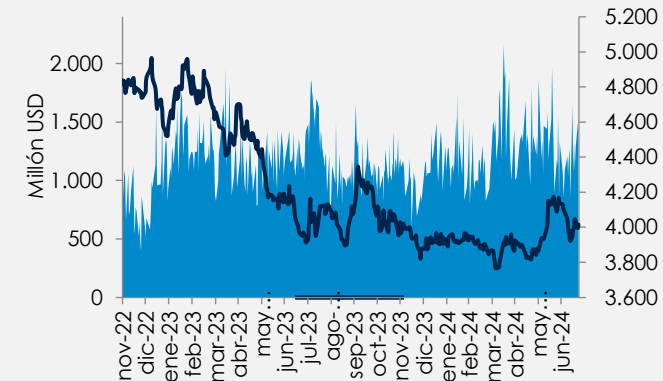
(>50pts) aunque siendo el mínimo en cinco meses. Este estancamiento se debió a que el lento ritmo de crecimiento del sector servicios no logró compensar la caída del sector manufacturero hasta 45,6pts (mínimo de siete meses). Además, se observó que los precios de los insumos del sector servicio aumentaron rápidamente y que los precios de los bienes, aunque habían caído durante más de un año, han subido durante los últimos dos meses. El aumento en los insumos podría implicar presiones adicionales en la inflación y entorpecer el proceso de normalización de las tasas de interés que había iniciado el Banco Central Europeo. Finalmente, en cuanto a las dos economías más grandes del bloque, el PMI compuesto de Francia mejoró ligeramente, pero se mantuvo en terreno contractivo (49,5pts) ante un deterioro de la confianza del sector manufacturero, mientras que el PMI de Alemania cayó hasta 48,7pts luego de que en junio se ubicará en 50,4pts por el empeoramiento en el sector servicios y el manufacturero.

## REINO UNIDO

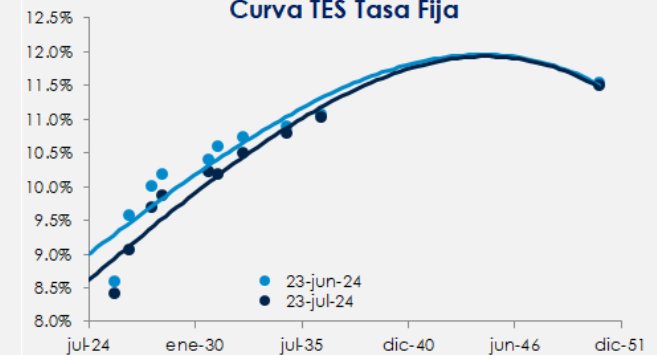
El dato preliminar del PMI compuesto creció desde los 52,3pts hasta los 52,7pts, completando así 9 meses consecutivos en zona de expansión (>50pts), este crecimiento estuvo explicado por el sector servicios y la manufactura, los cuales crecieron hasta 52,4pts y 51,8pts, respectivamente. Este comportamiento estuvo explicado en mayor medida por el crecimiento de la producción de bienes, que completa tres meses consecutivos creciendo y las nuevas órdenes de servicios, que crecieron a un ritmo no visto desde mayo del año pasado.

Datos a Monitorear				
Indicador	País	Esp.	Ant.	Hora
PMI Manufacturero		51.40	51.60	9:00 a.m.
Decisión de tasa de interés		4.75%	4.75%	9:00 a.m.

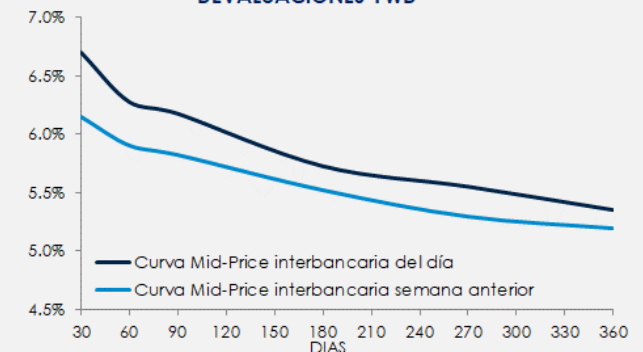
## Cotización Tasa Peso - Dólar



## Curva TES Tasa Fija



## DEVALUACIONES FWD



K:miles, M:millones, MM:Miles de millones, B:billones, T:trillones, pbs: puntos básicos, pps: puntos porcentuales, a/a: anual, t/t: trimestral, m/m mensual, esp: esperado, ant: anterior  
COP: Peso colombiano bpd: barriles por día.

# Informe Diario de Mercado INDICADORES

DÓLAR	TRM	MÁXIMO	MÍNIMO	CIERRE
ANTERIOR	\$ 4,006.01	\$ 4,023.00	\$ 4,000.00	\$ 4,015.00
HOY	\$ 4,010.53	-	-	-

NIVELES TÉCNICOS - USD / COP			
Resistencias	\$ 4,025.33	\$ 4,035.67	\$ 4,058.67
Soportes	\$ 4,002.33	\$ 3,989.67	\$ 3,966.67

NIVELES TÉCNICOS - EUR / USD			
Resistencias	€ 1.0886	€ 1.0918	€ 1.0971
Soportes	€ 1.0833	€ 1.0812	€ 1.0759

MONEDAS		
Moneda	Precio	Variación diaria
EURUSD	1.0848	-0.06%
GBPUSD	1.2920	0.09%
USDCHF	0.8861	0.59%
USDCAD	1.3784	0.01%
USDJPY	154.1500	0.93%
AUDUSD	0.6605	-0.15%
USDMXN	18.2370	-0.49%
USDBRL	5.6011	-0.28%
USDCLP	946.3100	-0.48%

TIPOS DE INTERÉS DE LOS BANCOS CENTRALES		
Banco Central	Tasa de interés	Próxima reunión
JDBR	11.25%	31-jul-24
FED	5.25% - 5.50%	31-jul-24
ECB	4.25%	12-sep-24
BOE	5.25%	1-ago-24
BOJ	0.10%	31-jul-24
BOC	4.75%	24-jul-24

MERCADO MONETARIO		
Cupo 3 días (Cifras en miles de millones de COP)	1 día	\$ 20,070.00
	Plazo	Limitado
Demanda		18,581.10
% Cupo aprobado		92.58%

MERCADO DE RENTA FIJA TES JULIO 2024 (%)	
Cierre jornada anterior	11.722%

ÍNDICES BURSÁTILES		
Índice	Valor	Variación diaria
INDU**	40,452.00	-0.40%
SPX**	5,559.50	-0.71%
CCMP**	19,707.25	-1.09%
COLCAP	1,360.59	-0.44%
INMEX	3,352.36	-0.42%
IBOV	126,589.84	-0.99%
UKX	8,163.81	-0.04%
CAC	7,521.56	-1.01%
NKY	39,154.85	-1.11%

\*\* Futuros

INDICADORES ECONÓMICOS		
Indicador	Valor	Variación diaria
IBR Overnight TN	10.534%	0.02%
IBR 1 mes TN	10.208%	-0.04%
IBR 3 meses TN	10.096%	-0.05%
DTF EA	10.07%	0.00%
DTF TA	9.48%	0.00%
TRM	4010.53	0.11%
Petróleo BRENT	81.88	1.07%
Indicador	jun-24	jun-23
IPC-anual EA	7.18%	12.13%
IPC-mensual EA	0.32%	0.30%

Hora de actualización: 7:00 a.m.

# Informe Diario de Mercado

## CALENDARIO ECONOMICO

### FIN DE SEMANA/ LUNES

Imp.	Efec.	Esp.	Ant.
●	3.35%	-	3.45%

### MARTES

Imp.	Efec.	Esp.	Ant.
●	-13.0	-13.0	-14.0

Imp.	Efec.	Esp.	Ant.
●	49.2	-	50.0

### MIÉRCOLES

Imp.	Efec.	Esp.	Ant.
●	42.6	44.5	43.5

Imp.	Efec.	Esp.	Ant.
●	45.6	46.0	45.0

Imp.	Efec.	Esp.	Ant.
●	-	51.4	51.6

Imp.	Efec.	Esp.	Ant.
●	-	4.75%	4.75%

### JUEVES

Imp.	Efec.	Esp.	Ant.
●	-	89.0	88.6

Imp.	Efec.	Esp.	Ant.
●	-	1.90%	1.40%

Imp.	Efec.	Esp.	Ant.
●	-	-	2.30%

### VIERNES

Imp.	Efec.	Esp.	Ant.
●	-	2.50%	2.60%

Impacto: ● Alto ● Medio ● Bajo

### Nuestro Equipo:

#### Luis Fernando Insignares

Subgerente de Mesa de Distribución  
e Investigaciones Económicas

#### Santiago Echavarría

Especialista  
Investigaciones Económicas

#### María Paula Campos

Analista Profesional  
Investigaciones Económicas

#### Diego Alejandro Robayo

Analista Profesional de Investigaciones Económicas

Esta publicación fue realizada por la Tesorería del Banco de Occidente. La información no deberá interpretarse como una asesoría, recomendación o sugerencia de parte nuestra para la toma de decisiones, razón por la cual el uso de la información suministrada es de exclusiva responsabilidad del usuario.