

Informe Diario DE MERCADO Julio 25 de 2024

PESO COLOMBIANO

Ayer, el USD/COP abrió en \$4.040, posteriormente alcanzó un mínimo de \$4.031 y logró un máximo en \$4.064,77. Finalmente, el par cerró en el mismo nivel de apertura (\$4.040) y tuvo una variación de 0,62%. El volumen de negociación fue de \$US 1,44B, por encima al promedio del año corrido (\$US 1,26B). Hoy, el USDCOP podría operar entre \$4.010 y \$4.060.

DEUDA PÚBLICA

El 24 de julio, la curva de rendimientos de los TES TF se desvalorizó 3pbs, jalonado por la volatilidad de la curva de rendimientos de los tesoros americanos. Por su parte, la curva de TES UVR se valorizó 2pbs.

COLOMBIA

Ayer se venció el TES 2024, tras 16 años desde que fue emitido el 24 de julio de 2008, siendo una de las referencias más icónicas del mercado de deuda pública. De manera que, el Ministerio de Hacienda realizó el pago del saldo por el vencimiento por \$7,5B, de este total \$6,8B correspondían a amortizaciones y \$684MM correspondían a intereses. Cabe mencionar que los analistas del mercado tenían algo de preocupación porque el Gobierno no pudiera hacer frente a sus obligaciones con este vencimiento, dados los problemas de caja que se han conocido, sin embargo, José Roberto Acosta, director de Crédito Público, había brindado tranquilidad diciendo que, a pesar del bajo recaudo de los primeros meses, hay mejores condiciones de flujo de caja para este segundo semestre, en parte por el cierre de la brecha del FEPC.

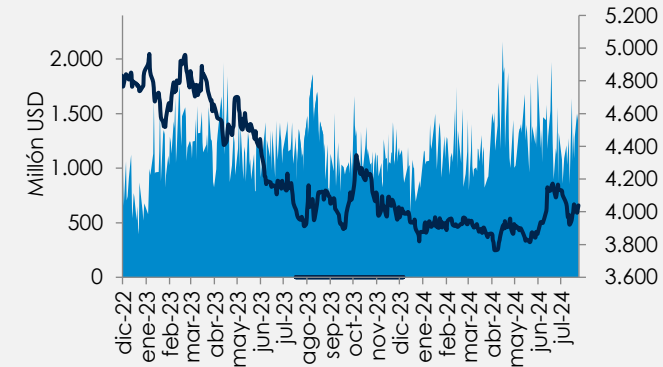
ESTADOS UNIDOS

La oficina de análisis económico de Estados Unidos explicó que el PIB en el 2T2024 habría crecido 2,8% t/t anualizado, superando las expectativas del mercado (2,0%) y el resultado del 1T2024 (1,4%). El crecimiento estuvo explicado por un aumento de 2,3% en el gasto de los hogares, lo cual contribuyó con 1,57 pps al total (2,8%); la inversión privada creció 8,4%, contribuyendo con 1,46 pps al total; el gasto del gobierno aumentó 3,1%, aportando 0,53 pps al total. Por último, las exportaciones aumentaron 2,0%, mientras las importaciones crecieron 6,9%, con lo cual, el neto de exportaciones aportó -0,72 pps al total.

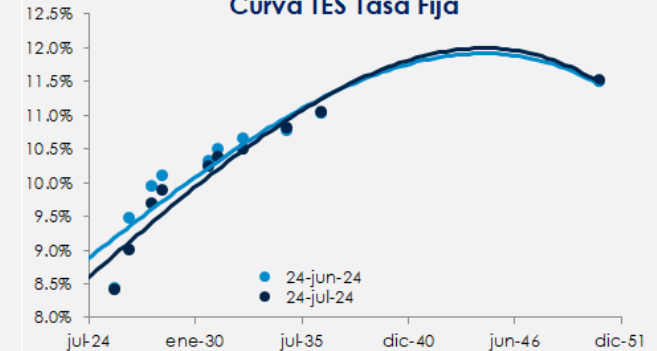
Después de la publicación de los resultados corporativos del 2T2024 de Tesla y Alphabet, ayer las bolsas registraron la mayor caída diaria desde 2022. En particular, el Nasdaq cayó un 3,6% y el S&P 500 un 2,3%. Alphabet perdió un 5,1% al finalizar la jornada, a pesar de que sus ingresos aumentaron, la inversión destinada a la inteligencia artificial no parece estar generando retornos suficientes y no ha sido una fuente significativa de ingresos para la compañía. Por su parte, Tesla sufrió la mayor caída desde 2020, con una pérdida del 12%, debido a que no cumplió con la meta de ingresos y retrasó el lanzamiento de nuevos modelos. Esto impulsó la caída de las otras "Siete Magníficas"; Nvidia y Meta cayeron un 6,8% y un 5,7% respectivamente, lo que aumentó las preocupaciones sobre sus elevadas valoraciones, además de generar inquietudes por el alto gasto en inteligencia artificial y la exposición a la tambaleante economía de China.

Datos a Monitorear				
Indicador	País	Esp.	Ant.	Hora
Inflación (a/a)		-	2.3%	6:30 p.m.

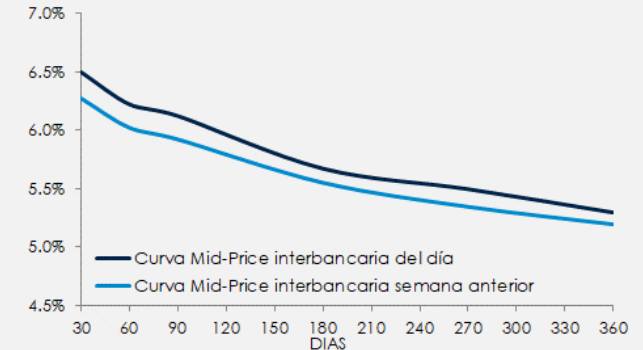
Cotización Tasa Peso - Dólar



Curva TES Tasa Fija



DEVALUACIONES FWD



K:miles, M:millones, MM:Miles de millones, B:billones, T:trillones, pbs: puntos básicos, pps: puntos porcentuales, a/a: anual, t/t: trimestral, m/m mensual, esp: esperado, ant: anterior COP: Peso colombiano bpd: barriles por día.

Informe Diario de Mercado INDICADORES

DÓLAR	TRM	MÁXIMO	MÍNIMO	CIERRE
ANTERIOR	\$ 4,010.53	\$ 4,064.77	\$ 4,031.00	\$ 4,040.00
HOY	\$ 4,047.66	-	-	-

NIVELES TÉCNICOS - USD / COP			
Resistencias	\$ 4,059.51	\$ 4,079.03	\$ 4,112.80
Soportes	\$ 4,025.74	\$ 4,011.49	\$ 3,977.72

NIVELES TÉCNICOS - EUR / USD			
Resistencias	€ 1.0863	€ 1.0885	€ 1.0926
Soportes	€ 1.0822	€ 1.0803	€ 1.0762

MONEDAS		
Moneda	Precio	Variación diaria
EURUSD	1.0846	0.06%
GBPUSD	1.2868	-0.30%
USDCHF	0.8809	0.48%
USDCAD	1.3836	-0.20%
USDJPY	153.9400	-0.03%
AUDUSD	0.6532	-0.74%
USDMXN	18.3607	0.03%
USDBRL	5.6389	0.28%
USDCLP	945.8500	0.30%

TIPOS DE INTERÉS DE LOS BANCOS CENTRALES		
Banco Central	Tasa de interés	Próxima reunión
JDBR	11.25%	31-jul-24
FED	5.25% - 5.50%	31-jul-24
ECB	4.25%	12-sep-24
BOE	5.25%	31-jul-24
BOJ	0.10%	31-jul-24
BOC	4.50%	4-sep-24

MERCADO MONETARIO		
Cupo 3 días (Cifras en miles de millones de COP)	1 día	\$ 19,870.00
	Plazo	Limitado
Demanda		16,063.23
% Cupo aprobado		80.84%

MERCADO DE RENTA FIJA TES JULIO 2024 (%)	
Cierre jornada anterior	
10.212%	

ÍNDICES BURSÁTILES		
Índice	Valor	Variación diaria
INDU**	40,145.00	0.09%
SPX**	5,473.00	0.02%
CCMP**	19,222.50	0.10%
COLCAP	1,354.40	-0.45%
INMEX	3,322.49	-0.89%
IBOV	126,422.73	-0.13%
UKX	8,129.01	-0.30%
CAC	7,372.58	-1.88%
NKY	37,869.51	-3.28%

** Futuros

INDICADORES ECONÓMICOS		
Indicador	Valor	Variación diaria
IBR Overnight TN	10.529%	-0.05%
IBR 1 mes TN	10.205%	-0.03%
IBR 3 meses TN	10.089%	-0.07%
DTF EA	10.07%	0.00%
DTF TA	9.48%	0.00%
TRM	4047.66	0.93%
Petróleo BRENT	80.57	-1.40%
Indicador	jun-24	jun-23
IPC-anual EA	7.18%	12.13%
IPC-mensual EA	0.32%	0.30%

Hora de actualización: 8:06 a.m.

FIN DE SEMANA/ LUNES

🇨🇵 Decisión de tasa de interés			
Imp.	Efec.	Esp.	Ant.
●	3.35%	-	3.45%

MARTES

🇪🇺 Confianza del Consumidor			
Imp.	Efec.	Esp.	Ant.
●	-13.0	-13.0	-14.0

🇯🇵 PMI Manufacturero			
Imp.	Efec.	Esp.	Ant.
●	49.2	-	50.0

MIÉRCOLES

🇪🇸 PMI Manufacturero			
Imp.	Efec.	Esp.	Ant.
●	42.6	44.5	43.5

🇪🇺 PMI Manufacturero			
Imp.	Efec.	Esp.	Ant.
●	45.6	46.0	45.0

🇺🇸 PMI Manufacturero			
Imp.	Efec.	Esp.	Ant.
●	49.5	51.4	51.6

🇨🇦 Decisión de tasa de interés			
Imp.	Efec.	Esp.	Ant.
●	4.50%	4.50%	4.75%

JUEVES

🇪🇸 Confianza Empresarial Ifo			
Imp.	Efec.	Esp.	Ant.
●	87.00	89.0	88.6

🇺🇸 PIB 2T2024			
Imp.	Efec.	Esp.	Ant.
●	2.80%	2.00%	1.40%

🇯🇵 Inflación (a/a)			
Imp.	Efec.	Esp.	Ant.
●	-	-	2.30%

VIERNES

🇺🇸 Inflación PCE			
Imp.	Efec.	Esp.	Ant.
●	-	2.50%	2.60%

Impacto: ● Alto ● Medio ● Bajo

Nuestro Equipo:

Luis Fernando Insignares
Subgerente de Mesa de Distribución
e Investigaciones Económicas

Santiago Echavarría
Especialista
Investigaciones Económicas

María Paula Campos
Analista Profesional
Investigaciones Económicas

Diego Alejandro Robayo
Analista Profesional de Investigaciones Económicas

Esta publicación fue realizada por la Tesorería del Banco de Occidente. La información no deberá interpretarse como una asesoría, recomendación o sugerencia de parte nuestra para la toma de decisiones, razón por la cual el uso de la información suministrada es de exclusiva responsabilidad del usuario.