

# Informe Diario DE MERCADO

Marzo 27 de 2023

## PESO COLOMBIANO

El 24 de marzo el USDCOP abrió en \$4.768, con un gap alcista de \$23,20 respecto al cierre anterior (\$4.744,80). Al comenzar la jornada el par llegó al máximo de \$4.781,88, posteriormente fue presionado a la baja hasta \$4.720,60, y cerró en \$4.725,10, con una variación diaria de -0,42%. El volumen de negociación fue \$US 1,14B, similar al promedio año corrido (\$US 1,18B). Para la jornada de hoy el USDCOP podría operar entre \$4.680 y \$4.750.

## DEUDA PÚBLICA

La curva de rendimientos de los TES TF se valorizó 3pbs el viernes con relación al 23 de marzo, destacando las valorizaciones de la parte media de la curva, siguiendo el comportamiento de los tesoros americanos. Por su parte, los TES UVR presentaron un comportamiento mixto, liderando las valorizaciones el TES UVR 2027 (-13pbs), seguido del 2025 (-6pbs) y 2035 (-3pbs), por el contrario, las desvalorizaciones estuvieron lideradas por el TES UVR 2033 (+15pbs) y el 2037 (+2pbs).

## COLOMBIA

El 30 de marzo el Banco de la República llevará a cabo su reunión de política monetaria donde se decidirá la tasa de interés, para la cual desde Occieconómicas prevemos que aumente en 25pbs, en línea con lo esperado por el mercado, lo que llevaría a la tasa de interés a ubicarse en 13,00%.

## ESTADOS UNIDOS

La Corporación Federal de Seguro de Depósitos (FDIC) anunció que el banco First Citizens acordó adquirir al Banco Silicon Valley (SVB), donde asumirá activos por \$US 110B,

depósitos por \$US 56B y préstamos por \$US 72B, argumentando que esta sinergia sería sólida con una cartera de préstamos diversa y una base de depósitos. Cabe mencionar que el First Citizens también recibirá una línea de crédito de la FDIC y tendrá un acuerdo con el regulador para compartir algunas pérdidas en préstamos comerciales, y así proporcionar un mayor respaldo contra posibles pérdidas crediticias. Cabe aclarar que \$US 90B en valores y otros activos continuarán en suspensión de pagos a disposición de la FDIC.

## INTERNACIONAL

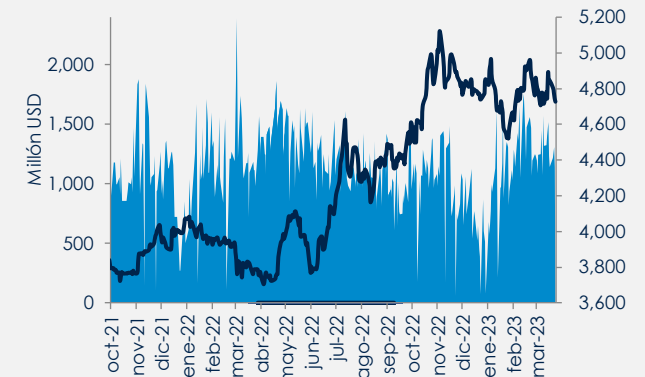
Kristalina Georgieva, directora del FMI, se pronunció en el Foro de Desarrollo de China sobre la economía mundial, donde resaltó: i) los riesgos sobre la estabilidad financiera han aumentado, aunque se elogia la rápida respuesta de los bancos centrales y las acciones implementadas; ii) la reapertura de China será un factor determinante en la reactivación de la dinámica mundial y iii) la economía mundial podría crecer un poco menos de 3% en 2023 por consecuencias de la pandemia, la guerra en Ucrania y políticas monetarias más estrictas.

## ALEMANIA

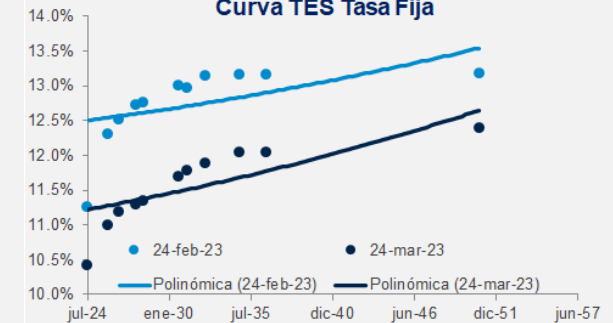
El índice de clima empresarial de IFO aumentó a 93,3pts en marzo desde los 91,1pts de febrero, siendo el quinto aumento consecutivo y sorprendiendo al mercado que esperaba se mantuviera en 91,0pts. Este indicador presenta la percepción de los empresarios alemanes sobre la situación actual y sus expectativas, por lo tanto, su repunte presenta un buen indicio de la dinámica económica del país. El indicador de expectativas aumentó 2,8pts hasta 91,2pts desde 88,4pts y el indicador de situación actual creció 1,5pts hasta 95,4pts desde 93,9pts.

## SIN DATOS A MONITOREAR

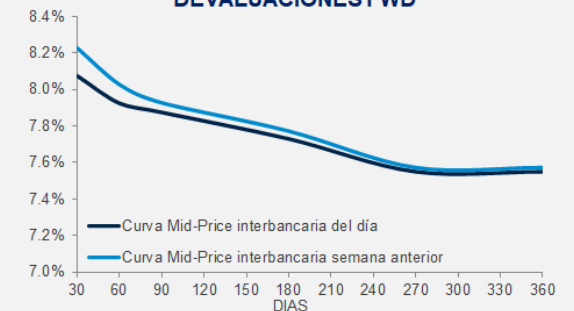
### Cotización Tasa Peso - Dólar



### Curva TES Tasa Fija



### DEVALUACIONES FWD



K:miles, M:millones, MM:Miles de millones, B:billones, T:trillones, pbs: puntos básicos, pps: puntos porcentuales, a/a: anual, t/t: trimestral, m/m mensual, esp: esperado, ant: anterior  
COP: Peso colombiano bpd: barriles por día.

# Informe Diario de Mercado

## INDICADORES

DÓLAR	TRM	MÁXIMO	MÍNIMO	CIERRE
AYER	\$ 4,755.12	\$ 4,781.88	\$ 4,720.60	\$ 4,725.10
HOY	\$ 4,741.76	-	-	-

NIVELES TÉCNICOS - USD / COP			
Resistencias	\$ 4,764.45	\$ 4,803.81	\$ 4,865.09
Soportes	\$ 4,703.17	\$ 4,681.25	\$ 4,619.97

NIVELES TÉCNICOS - EUR / USD			
Resistencias	€ 1.0875	€ 1.0921	€ 1.1048
Soportes	€ 1.0748	€ 1.0667	€ 1.0540

MONEDAS		
Moneda	Precio	Variación diaria
EURUSD	1.0778	0.17%
GBPUSD	1.2248	0.12%
USDCHF	0.9168	-0.33%
USDCAD	1.3707	-0.27%
USDJPY	131.6300	0.69%
AUDUSD	0.6643	-0.03%
USDMXN	18.3710	-0.40%
USDBRL	5.2282	-0.34%
USDCLP	807.2600	-0.37%

TIPOS DE INTERÉS DE LOS BANCOS CENTRALES		
Banco Central	Tasa de interés	Próxima reunión
JDBR	12,75%	30/03/2023
FED	4,75% - 5,00%	3/05/2023
ECB	3,50%	4/05/2023
BOE	4,25%	11/05/2023
BOJ	-0.10%	28/04/2023
BOC	4.50%	12/04/2023

MERCADO MONETARIO		
Cupo 3 días (Cifras en miles de millones de COP)	1 día	\$ 5,000.00
	Plazo	Limitado
Demanda		4,799.63
% Cupo aprobado		95.99%

MERCADO DE RENTA FIJA TES JULIO 2024 (%)
Cierre jornada anterior
10.4200

ÍNDICES BURSÁTILES		
Índice	Valor	Variación diaria
INDU	32,237.53	0.41%
SPX	3,970.99	0.56%
CCMP	11,823.96	0.31%
COLCAP	1,106.24	0.85%
INMEX	3,277.26	-0.14%
IBOV	98,908.42	0.08%
UKX	7,486.20	1.09%
CAC	7,094.08	1.13%
NKY	27,476.87	0.33%

INDICADORES ECONÓMICOS		
Indicador	Valor	Var cor. año
IBR Overnight TN	11.748%	8.84%
IBR 1 mes TN	12.110%	9.14%
IBR 3 meses TN	12.235%	8.82%
DTF EA	13.00%	9.78%
DTF TA	12.04%	8.88%
TRM	4741.76	19.10%
DEV(cor. año)EA	19.10%	35.15%
Petróleo BRENT	76.23	-2.27%
Indicador	feb-22	feb-23
IPC-mensual EA	1.63%	1.66%
IPC-anual EA	8.01%	13.28%

# Informe Diario de Mercado

## ▶ CALENDARIO ECONÓMICO

Calendario Mar 27 - Mar 31

### FIN DE SEMANA/LUNES

Confianza Empresarial Ifo			
Imp.	Efec.	Esp.	Ant.
●	93.30	91.00	91.10

Balanza comercial			
Imp.	Efec.	Esp.	Ant.
●	-184B	0.90B	-4.13B

### MARTES

IPC Subyacente (a/a)			
Imp.	Efec.	Esp.	Ant.
●	-	-	3.10%

Confianza del Consumidor CB			
Imp.	Efec.	Esp.	Ant.
●	-	101.20	102.90

### MIÉRCOLES

Confianza del consumidor GfK			
Imp.	Efec.	Esp.	Ant.
●	-	-29.50	-30.5

Actas de la reunión de política monetaria del BoE			
---	--	--	--

Ventas de viviendas			
Imp.	Efec.	Esp.	Ant.
●	-	-3.0%	8.1%

### JUEVES

Confianza del Consumidor			
Imp.	Efec.	Esp.	Ant.
●	-	-	-19.2

IPC (a/a)			
Imp.	Efec.	Esp.	Ant.
●	-	7.30%	8.70%

Decisión de tasa de interés			
Imp.	Efec.	Esp.	Ant.
●	-	13.00%	12.75%

PMI compuesto			
Imp.	Efec.	Esp.	Ant.
●	-	-	56.40

### VIERNES

IPC (a/a)			
Imp.	Efec.	Esp.	Ant.
●	-	7.20%	8.50%

Inflación PCE (a/a)			
Imp.	Efec.	Esp.	Ant.
●	-	5.10%	5.40%

Tasa de desempleo			
Imp.	Efec.	Esp.	Ant.
●	-	-	13.7%

Impacto: ● Alto ● Medio ● Bajo

## Nuestro Equipo:

### Angie Natalia Roa

Analista Senior Investigaciones Económicas

### María Paula Campos

Analista de Investigaciones Económicas

### Daniel Alejandro Echeverri

Analista de Investigaciones Económicas

### Luis Fernando Insignares

Subgerente de Mesas de Distribución

### Carlos Albán Correa

Director Mesa de Distribución

Esta publicación fue realizada por la Tesorería del Banco de Occidente. La información no deberá interpretarse como una asesoría, recomendación o sugerencia de parte nuestra para la toma de decisiones, razón por la cual el uso de la información suministrada es de exclusiva responsabilidad del usuario.