

Informe Semanal de Mercado

Del 06 de Febrero al 10 de Febrero

Comportamiento del Peso Colombiano

En la semana del 06 al 10 de febrero, el par USDCOP se negoció entre \$4.715 y \$4.803, con una volatilidad de \$88 y cerrando en \$4.801. El volumen de negociación fue de \$US 1,32B en promedio. Las monedas latinoamericanas tuvieron un comportamiento mixto frente al dólar, las devaluaciones estuvieron lideradas por CLP (+10.22%), seguido del PEN (+4.03%), y el MXN (+2.71%). Por el contrario, las valorizaciones estuvieron en el ARS (-16,30%), COP (-6.65%) y BRL (-2.12%). El peso colombiano (USDCOP) podría operar la semana del 13 al 17 de febrero entre el rango de \$4.700 y \$4.790, con extensión abajo de \$4.680 y arriba \$4.810.

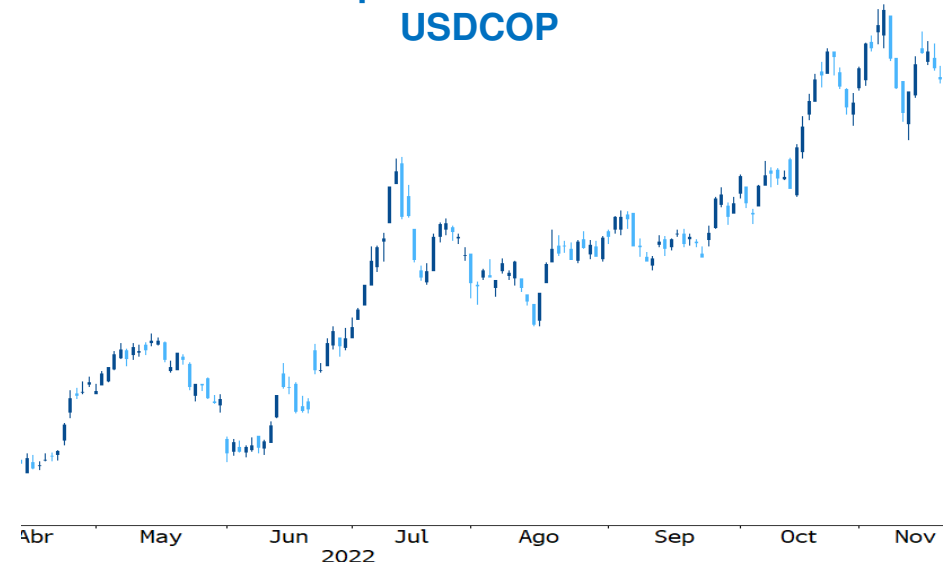
Comportamiento del Mercado

Los principales índices bursátiles presentaron desvalorizaciones, lideradas por el Nasdaq (-2,56%), seguido por el Hang Seng (-2,17%), Euro Stoxx 50 (-1,41%) y el S&P 500 (1,28%). El sentimiento del mercado durante la semana estuvo marcado por los resultados corporativos y los comentarios de miembros de los bancos centrales, los cuales continuaron reforzando su postura agresiva de incrementos de las tasas de interés.

Por su parte, el dólar a nivel internacional medido por el índice DXY aumentó 0,67% a lo largo de la semana hasta 103,6pts. En cuanto a los tesoros americanos presentaron una desvalorización de 4pbs en la última semana.

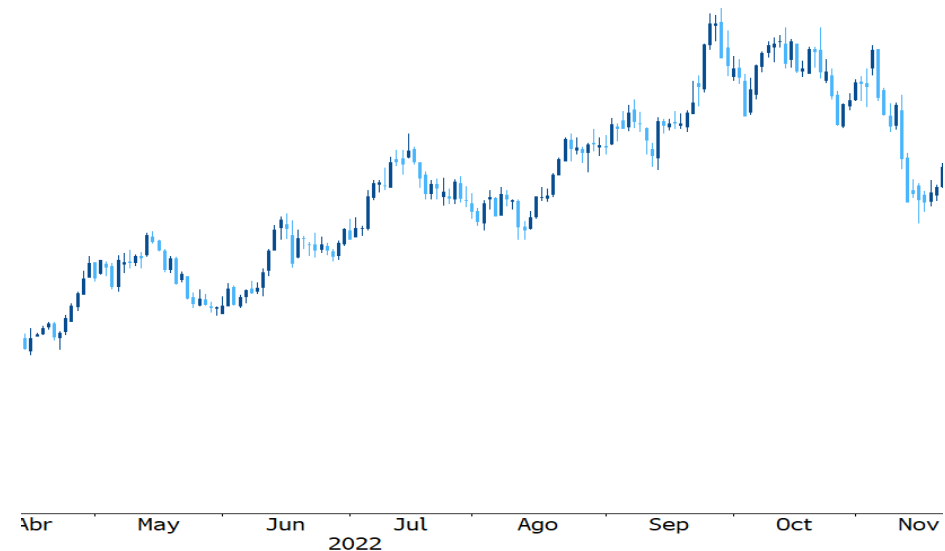
Finalmente, las materias primas presentaron un comportamiento mixto, liderando las valorizaciones el WTI (8,68%), el Brent (8,14%) y la gasolina (7,78%), mientras que las desvalorizaciones estuvieron lideradas por el gas natural (9,05%), el aluminio (-4,51%) y níquel (2,18%). Si bien las valorizaciones han sido reforzadas por la expectativa de una recuperación económica de China, éstas han estado limitadas por las expectativas de mayores tasas de interés en los próximos meses.

Comportamiento diario USDCOP



Fuente: Bloomberg, Elaboración propia.

Comportamiento diario DXY



Fuente: Bloomberg, Elaboración propia.

K:miles, M:millones, MM:Miles de millones, B:billones, T:trillones, pbs: puntos básicos, pps: puntos porcentuales, a/a: anual, t/t: trimestral, m/m: mensual, esp: esperado, ant: anterior COP: Peso colombiano bpd: barriles por día.

Informe Semanal de Mercado

Del 06 de Febrero al 10 de Febrero

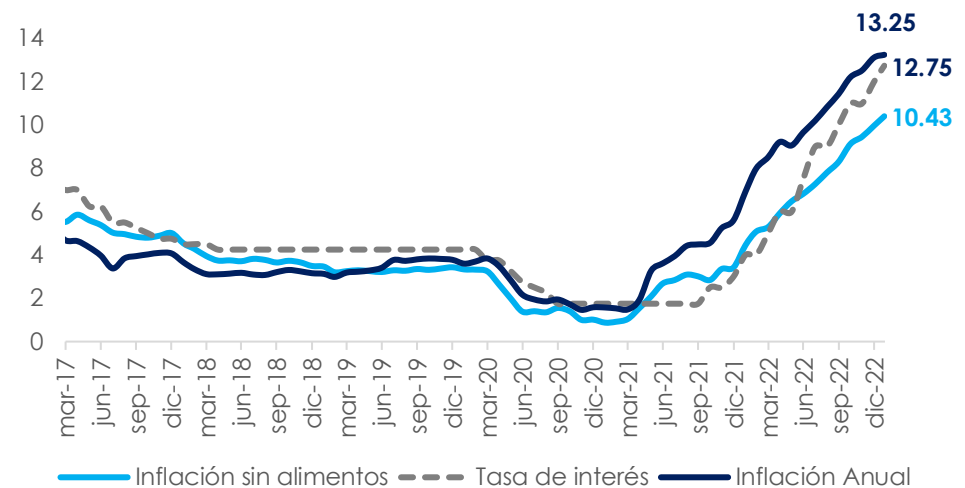
Colombia

De acuerdo con el DANE, el Índice de Precios al Consumidor (IPC) aumentó 1,78% m/m en enero, por encima de lo observado el mes anterior (1,26% m/m) y de lo esperado por el mercado (1,64% m/m). Los rubros que registraron mayores variaciones mensuales fueron: i) transporte (3,98%), ii) restaurantes y hoteles (3,11%), iii) alimentos y bebidas no alcohólicas (2,46%), y iv) muebles para el hogar (2,29%). En términos anuales, el IPC se ubicó en 13,25%, por encima de lo evidenciado en diciembre de 2022 (13,12% a/a) y de lo esperado por el mercado (13,10% a/a), alcanzando un máximo desde 1999.

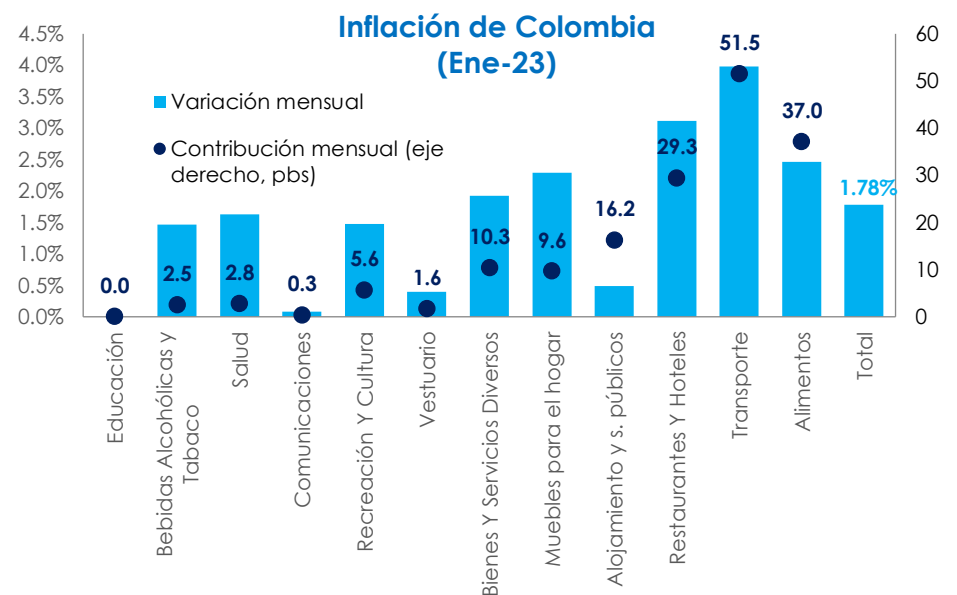
El Presidente Gustavo Petro, radicó ante el Congreso de la República el 06 de febrero, su Plan Nacional de Desarrollo "Colombia Potencial Mundial de la Vida". Este documento propone inversiones por \$1,154B, los cuales se distribuirían así: i) seguridad humana y justicia social (\$744,2B, 64% de los recursos); ii) convergencia regional (\$136,6B, 12% de los recursos); iii) transformación productiva, internacionalización y acción climática (\$114,3B, 10% de los recursos), iv) derecho humano a la alimentación (\$47,4B, 4% de los recursos), y v) ordenamiento del territorio alrededor del agua (\$28,5B, 2% de los recursos).

El Gerente del Banco de la República, Leonardo Villar, en una entrevista mencionó que aún no se están viendo efectos significativos sobre la reducción de la demanda debido a las presiones al alza de los precios de los alimentos, sin embargo, estos comenzarían a disminuir en el corto plazo, lo que causaría correcciones para la inflación a partir de finales de marzo. Ante este panorama, menciona que la política monetaria debe continuar restrictiva, sin embargo, a medida que la inflación disminuya podrían reducir la tasa de interés con cautela.

Inflación y tasa de interés



Fuente: DANE, Elaboración propia.



Fuente: DANE, Elaboración propia.

K:miles, M:millones, MM:Miles de millones, B:billones, T:trillones, pbs: puntos básicos, pps: puntos porcentuales, a/a: anual, t/t: trimestral, m/m: mensual, esp: esperado, ant: anterior COP: Peso colombiano bpd: barriles por día.

Informe Semanal de Mercado

Del 06 de Febrero al 10 de Febrero

Estados Unidos

Jerome Powell, presidente de la Reserva Federal, participó el 07 de febrero en el Club Económico en Washington. En su discurso, ratificó su postura de política monetaria contractiva, mencionando que será necesario seguir elevando la tasa de interés durante un tiempo y llevar la política monetaria a un nivel restrictivo, ya que el proceso de desinflación hasta ahora ha comenzado.

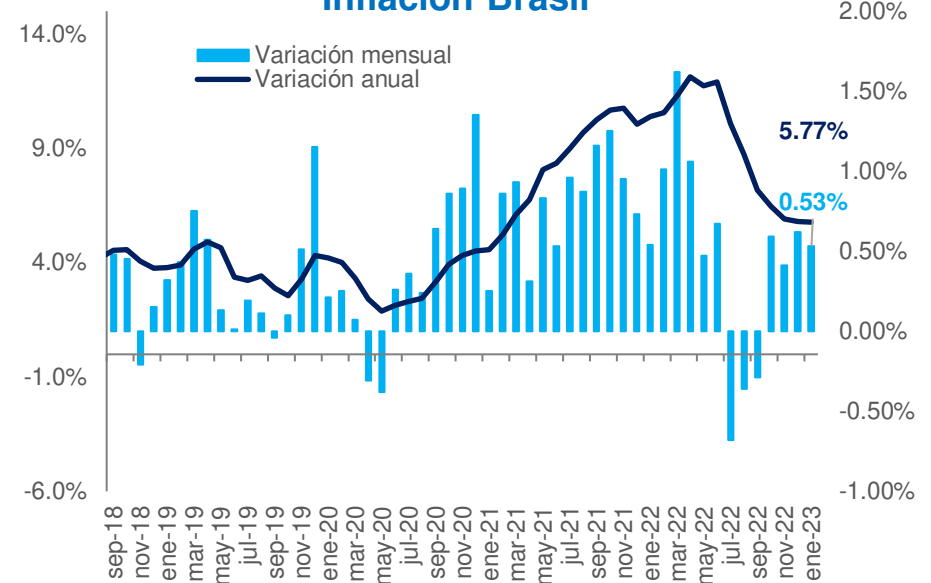
Brasil

El Índice de Precios al Consumidor (IPC) disminuyó 0,09% m/m hasta 0,53% m/m en enero desde 0,62% a/a registrado en diciembre y por debajo de lo esperado por el mercado (0,57% a/a). Los rubros que registraron mayores variaciones mensuales fueron: i) gastos personales (0,76% m/m), ii) artículos para el hogar (0,70% m/m) y iii) alimentos y bebidas (0,59% m/m). En contraste, el rubro de vestuario fue el único que registró una variación negativa (-0,27%). En términos anuales, el IPC se ubicó en 5,77% a/a por debajo de lo registrado el mes anterior (5,79% a/a) y lo esperado por el mercado (5,80% a/a).

Chile

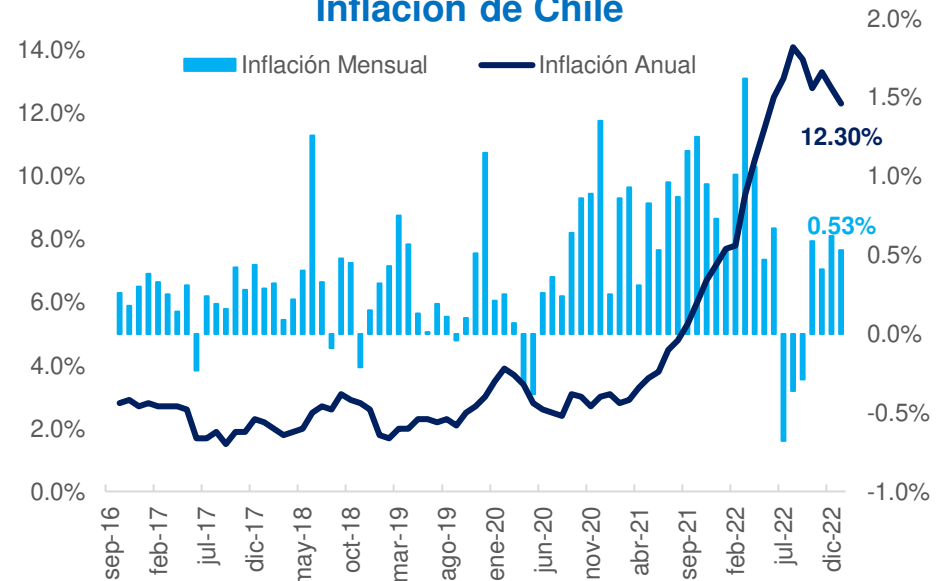
El Índice de Precios al Consumidor (IPC) aumentó 0,8% m/m en enero, por encima de lo esperado por el mercado (0,5% m/m) y de lo observado el mes anterior (0,3% m/m). Este comportamiento se explicó por el incremento de los precios del rubro de alimentos y bebidas no alcohólicas 1,0% m/m), por el contrario, el rubro de transporte fue el único que aportó negativamente a la variación mensual (-0,2% m/m). Sin embargo, en términos anuales, el IPC creció 12,3%, por debajo de lo observado el mes anterior (12,80% a/a), corrigiendo por segundo mes consecutivo.

Inflación Brasil



Fuente: Oficina Análisis Económico Estados Unidos, Elaboración propia.

Inflación de Chile



Fuente: Bloomberg, Elaboración propia.

K:miles, M:millones, MM:Miles de millones, B:billones, T:trillones, pbs: puntos básicos, pps: puntos porcentuales, a/a: anual, t/t: trimestral, m/m: mensual, esp: esperado, ant: anterior COP: Peso colombiano bpd: barriles por día.

Informe Semanal de Mercado

Del 06 de Febrero al 10 de Febrero

- En Estados Unidos conoceremos la inflación el próximo martes 14 de febrero, el mercado esta esperando una corrección de 30pbs hasta 6,2% a/a.
- El próximo miércoles, 15 de febrero, se conocerá la inflación de Reino Unido para el mes de enero, el mercado esta a la espera de una reducción de 30pbs hasta el 10,20% a/a.
- En Colombia, se conocerá el PIB del 4T2022. Desde Occieconómicas estamos esperando una variación del 4,4% a/a y 8,0% para el año 2022.

FIN DE SEMANA/LUNES

🇺🇸 PIB 4T2022 (a/a)			
Imp.	Efec.	Esp.	Ant.
●	-	2.00%	-0.80%

🇪🇸 Conianza al consumidor			
Imp.	Efec.	Esp.	Ant.
●	-	-19.7	-22.3

🇪🇺 Proyecciones de la Comisión Europea			
--	--	--	--

MARTES

🇺🇸 Inflación (a/a)			
Imp.	Efec.	Esp.	Ant.
●	-	6.20%	6.50%

🇪🇸 Balanza comercial			
Imp.	Efec.	Esp.	Ant.
●	-	-	-1,115B

MIÉRCOLES

🇬🇧 Inflación (a/a)			
Imp.	Efec.	Esp.	Ant.
●	-	10.20%	10.50%

🇪🇺 Balanza comercial			
Imp.	Efec.	Esp.	Ant.
●	-	-21.1B	-11,7B

🇺🇸 Ventas minoristas (a/a)			
Imp.	Efec.	Esp.	Ant.
●	-	-	6.20%

🇪🇸 PIB 4T2022 (a/a)			
Imp.	Efec.	Esp.	Ant.
●	-	4.40%	7.00%

JUEVES

🇺🇸 Solicitudes de desempleo			
Imp.	Efec.	Esp.	Ant.
●	-	200K	196K

🇺🇸 IPP (a/a)			
Imp.	Efec.	Esp.	Ant.
●	-	5.40%	6.20%

VIERNES

🇪🇸 IPP (a/a)			
Imp.	Efec.	Esp.	Ant.
●	-	-	21.60%

Impacto: ● Alto ● Medio ● Bajo

Nuestro Equipo:

Angie Natalia Roa

Analista Senior Investigaciones Económicas

María Paula Campos

Analista de Investigaciones Económicas

Daniel Alejandro Echeverri

Analista de Investigaciones Económicas

Luis Fernando Insignares

Subgerente de Mesas de Distribución

Carlos Albán Correa

Director Mesa de Distribución

Esta publicación fue realizada por la Tesorería del Banco de Occidente. La información no deberá interpretarse como una asesoría, recomendación o sugerencia de parte nuestra para la toma de decisiones, razón por la cual el uso de la información suministrada es de exclusiva responsabilidad del usuario.