

Informe Diario DE MERCADO

Septiembre 29 de 2022

PESO COLOMBIANO

Ayer USDCOP abrió en \$4.520, con un gap bajista de \$34 frente al cierre anterior (\$4.554). Al comenzar la jornada el par alcanzó el máximo de \$4.530, posteriormente fue presionado a la baja hasta el mínimo de \$4.462,01 y cerró en \$4.490, con una variación diaria de -1,41%. El volumen de negociación fue \$US 1,28B, por encima del promedio año corrido (\$US 1,16B). Para la jornada de hoy el USDCOP podría operar entre \$4.500 y \$4.545.

DEUDA PÚBLICA

La curva de rendimientos de los TES TF se valorizó ayer 2pbs con excepción de los TES TF 2034 (+2pbs) y TES TF 2050 (+1pbs), debido al comportamiento de la renta fija internacional, especialmente los tesoros americanos (-23pbs). Por su parte, los TES UVR de corto y mediano plazo se desvalorizaron 7pbs en promedio y los bonos de largo plazo se valorizaron 3pbs.

COLOMBIA

Hoy se lleva a cabo la reunión de política monetaria del Banco de la República y se espera la rueda de prensa a la 1pm (Hora de Colombia). El área de Investigaciones Económicas del Banco de Occidente (Occieconomicas) estima un incremento de 150pbs en la tasa de interés hasta el 10,50%, esta decisión sería por mayoría y obedece principalmente al desanclaje de expectativas y presiones inflacionarias derivadas de los alimentos, temporada de lluvias, incremento en los precios de la gasolina y posible aumento del salario mínimo 2023.

La calificadora Fitch Ratings revisó al alza el pronóstico de crecimiento para el 2022 en 1pps desde el 6% a/a estimado en julio al 7% a/a. Según la entidad, esto se explica por el buen desempeño del consumo de los hogares. Por su parte, para el 2023 la expectativa de crecimiento del PIB fue revisada a la baja en 100pbs hasta el 2% a/a, a medida que la recesión económica mundial se materializa en las principales economías y la posibilidad de que las políticas del nuevo gobierno reduzcan la inversión extranjera.

EUROPA

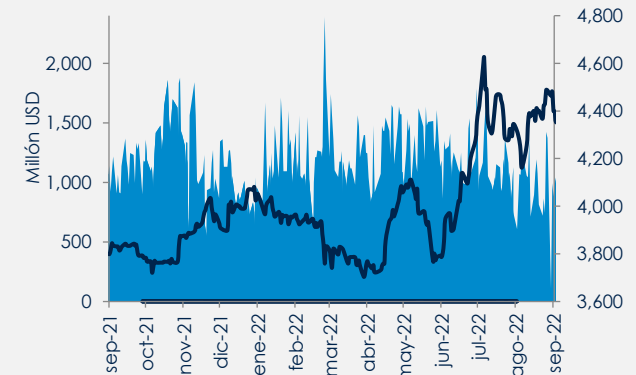
La Comisión Europea dio a conocer la propuesta para el octavo paquete de sanciones contra Rusia, debido a la intensificación de tropas rusas en Ucrania y la posibilidad del uso de armas nucleares. Este paquete de sanciones incluye: i) prohibir las importaciones de productos rusos por el valor anual de €7MM, particularmente de tecnología, servicios y químicos, ii) imponer un tope máximo al precio del petróleo ruso, y iii) prohibir a los ciudadanos europeos ser parte de consejos administrativos de empresas rusas.

ALEMANIA

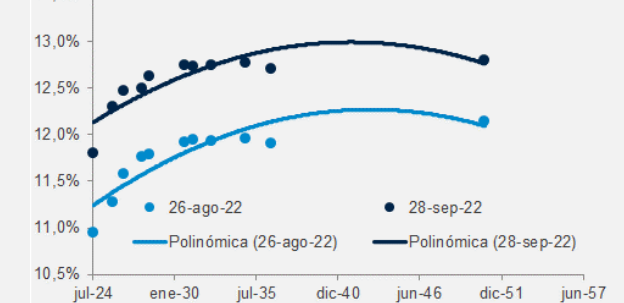
El Índice de Precios al Consumidor (IPC) subió 10,0% a/a en septiembre, por encima de lo esperado por el mercado (9,8% a/a) y del dato registrado en agosto (7,9% a/a). Lo anterior obedeció a los mayores precios de la energía (43,9% a/a) y los alimentos (18,7% a/a).

Datos a Monitorear				
Indicador	País	Esp.	Ant.	Hora
Decisión de tasa de interés		9.25%	8.50%	1:00 p. m.
Decisión de tasa de interés		10.50%	9.00%	1:00 p. m.
PMI Compuesto Markit		50.20	49.50	8:45 p. m.

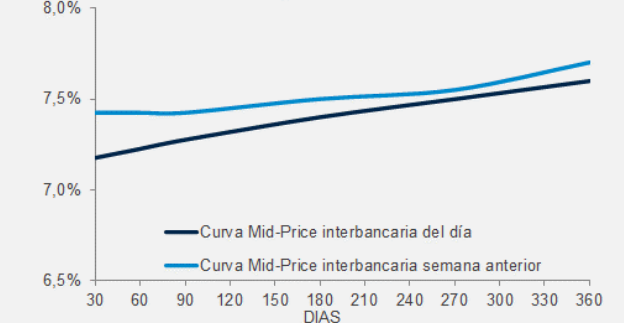
Cotización Tasa Peso - Dólar



Curva TES Tasa Fija



DEVALUACIONES FWD



K:miles, M:millones, MM:Miles de millones, B:billones, T:trillones, pbs: puntos básicos, pps: puntos porcentuales, a/a: anual, t/t: trimestral, m/m mensual, esp: esperado, ant: anterior
COP: Peso colombiano bpd: barriles por día.

Informe Diario de Mercado INDICADORES

DÓLAR	TRM	MÁXIMO	MÍNIMO	CIERRE
AYER	\$ 4.556,42	\$ 4.530,00	\$ 4.462,01	\$ 4.490,00
HOY	\$ 4.486,94	-	-	-

NIVELES TÉCNICOS - USD / COP			
Resistencias	\$ 4.526,00	\$ 4.561,99	\$ 4.629,98
Soportes	\$ 4.458,01	\$ 4.426,01	\$ 4.358,02

NIVELES TÉCNICOS – EUR / USD			
Resistencias	€ 0,9812	€ 0,9889	€ 1,0105
Soportes	€ 0,9596	€ 0,9457	€ 0,9241

MONEDAS		
Moneda	Precio	Variación diaria
EURUSD	0.9736	0,01%
GBPUSD	1,0971	0,73%
USDCHF	0.9801	0,42%
USDCAD	1,3657	0,36%
USDJPY	144,5200	0,25%
AUDUSD	0.6491	-0,48%
USDMXN	20,1497	0,12%
USDBRL	5,4008	0,48%
USDCLP	958,2000	0,21%

TIPOS DE INTERÉS DE LOS BANCOS CENTRALES		
Banco Central	Tasa de interés	Próxima reunión
JDBR	9,00%	29/09/2022
FED	3,00%-3,25%	02/11/2022
ECB	1,25%	27/10/2022
BOE	2,25%	03/11/2022
BOJ	-0,10%	28/10/2022
BOC	3,25%	26/10/2022

MERCADO MONETARIO		
Cupo 3 días (Cifras en miles de millones de COP)	1 día	\$ 21.291,50
	Plazo	Limitado
Demanda		15.960,35
% Cupo aprobado		74,96%

MERCADO DE RENTA FIJA TES JULIO 2024 (%)	
Cierre jornada anterior	
11,7924	

ÍNDICES BURSÁTILES		
Índice	Valor	Variación diaria
INDU	29,373.97	-1,04%
SPX	3,719.04	1,97%
CCMP	10,844.20	-1,88%
COLCAP	1.115,64	-1,30%
INMEX	2.811,45	0,89%
IBOV	107.278,52	-1,08%
UKX	6,900.91	-1,49%
CAC	5,690.94	-1,28%
NKY	26,422.05	0,95%

INDICADORES ECONÓMICOS		
Indicador	Valor	Var cor. año
IBR Overnight TN	9,015%	6,11%
IBR 1 mes TN	10,255%	7,29%
IBR 3 meses TN	10,947%	7,53%
DTF EA	10,90%	7,68%
DTF TA	10,21%	7,06%
TRM	4486,94	12,70%
DEV(cor. año)EA	12,70%	23,98%
Petróleo BRENT	93,86	20,33%
Indicador	ago-21	ago-22
IPC-mensual EA	0,45%	1,02%
IPC-anual EA	4,44%	10,84%

Informe Diario de Mercado

CALENDARIO ECONÓMICO

FIN DE SEMANA/LUNES

Calendario Sep 26 - Sep 30

🇯🇵 PMI Manufacturero (P)			
Imp.	Efec.	Esp.	Ant.
●	51.0	-	51.5

🇩🇪 Confianza empresarial IFO			
Imp.	Efec.	Esp.	Ant.
●	84.3	87.0	88.6

MARTES

🇺🇸 Confianza del consumidor			
Imp.	Efec.	Esp.	Ant.
●	108.00	104.00	103.20

🇺🇸 Ventas viviendas nuevas			
Imp.	Efec.	Esp.	Ant.
●	28.8%	-	-8.6%

MIÉRCOLES

🇩🇪 Índice de Consumo GFK			
Imp.	Efec.	Esp.	Ant.
●	-42.50	-39.00	-36.50

🇺🇸 Inventarios de crudo AIE			
Imp.	Efec.	Esp.	Ant.
●	-0,215M	-0,443M	1,142M

JUEVES

🇩🇪 IPC (a/a) (p)			
Imp.	Efec.	Esp.	Ant.
●	10.00%	9.80%	7.90%

🇲🇽 Decisión de tasa de interés			
Imp.	Efec.	Esp.	Ant.
●	-	9.25%	8.50%

🇨🇳 PMI Compuesto Markit			
Imp.	Efec.	Esp.	Ant.
●	-	50.20	49.50

🇨🇴 Decisión de tasa de interés			
Imp.	Efec.	Esp.	Ant.
●	-	10.50%	9.00%

VIERNES

🇪🇺 IPC (a/a) (p)			
Imp.	Efec.	Esp.	Ant.
●	-	9.60%	9.10%

🇺🇸 Inflación PCE (a/a)			
Imp.	Efec.	Esp.	Ant.
●	-	-	6.30%

🇨🇴 Tasa desempleo nacional			
Imp.	Efec.	Esp.	Ant.
●	-	-	11.00%

Impacto: ● Alto ● Medio ● Bajo

Nuestro Equipo:

Angie Natalia Roa

Analista Senior Investigaciones Económicas

María Paula Campos

Analista de Investigaciones Económicas

Daniel Alejandro Echeverri

Analista de Investigaciones Económicas

Luis Fernando Insignares

Subgerente de Mesas de Distribución

Carlos Albán Correa

Director Mesa de Distribución

Esta publicación fue realizada por la Tesorería del Banco de Occidente. La información no deberá interpretarse como una asesoría, recomendación o sugerencia de parte nuestra para la toma de decisiones, razón por la cual el uso de la información suministrada es de exclusiva responsabilidad del usuario.